



Standard	Nazwa	Data wprowadzenia
OP 10 Zał. 2	INSTRUKCJA REALIZACJI E-SKIEROWANIA	01 lipca 2025 r.
Aneta Strajkowska-Górska  Specjalista ds. administracji	DYREKTOR Zatwierdził: Wojskowej Specjalistycznej Przychodni Lekarskiej SP ZOZ w Witkowie  mgr Agnieszka Piechowska	

Co to jest e-skierowanie?

To skierowanie, które lekarz wystawia w systemie elektronicznym.


Jak dostaniesz e-skierowanie

E-skierowanie możesz otrzymać w postaci:

- SMS-a z 4 cyfrowym kodem
- e-maila z pdf-em
- wydruku informacyjnego e-skierowania
- w aplikacji mojeIKP.

Bezpłatny SMS lub e-mail dostaniesz z systemu e-zdrowie tylko wtedy, gdy załogowałeś/aś się na Internetowe Konto Pacjenta (IKP) w serwisie www.pacjent.gov.pl i uzupełniłeś/aś w zakładce „Moje konto” nr telefonu lub/i adres poczty elektronicznej.



Informacja o skierowaniu elektronicznym	
ID zbioru wersji	2.16.840.1.113883.3.4424.150224.2 00000000000000000001
	
10030060476281271263062582402668132924572010	
Informacja umożliwia realizację elektronicznego skierowania, nie zastępując jednak jego treści. Wejdź na pacjent.gov.pl i poznaj szczegóły.	
Kod dostępu	1234
Pacjent	Michał Kowalski
Wystawiono	8 stycznia 2021 r.
Wystawca	Wawrzyniec Nowak PRZYCHODNIA PODSTAWOWEJ OPIEKI ZDROWOTNEJ tel. 123 456 789 (rejestracja)
Nazwa	Dokument skierowania
Typ	Skierowanie na badanie lub leczenie
Specjalność	Poradnia kardiologiczna

Jeśli nie korzystasz z Internetowego Konta Pacjenta ani z aplikacji mojeIKP, lekarz prześle Ci wydruk informacyjny. Wydruk informacyjny możesz otrzymać zawsze na żądanie.

Jak zarejestrować e-skierowanie?

Na konsultację do lekarza specjalisty lub badanie możesz się zapisać:

- telefonicznie, podając kod e-skierowania oraz PESEL
- osobiście - wówczas pokazujesz w rejestracji:
- e-mail z informacją o skierowaniu lub SMS z kodem, aby przychodnia mogła go zeskanować, i podajesz swój PESEL
- e-skierowanie w aplikacji mojeIKP.

Uwaga, skierowanie na zabiegi fizjoterapeutyczne musisz zarejestrować w zakładzie rehabilitacji w ciągu 30 dni.

Przychodnia wyznacza Ci termin przyjęcia. Jeśli nie może udzielić Ci porady w dniu zgłoszenia, wpisuje Cię na prowadzoną listę osób oczekujących na udzielenie świadczenia.

Jeśli chcesz się dowiedzieć, jaki jest czas oczekiwania na wizytę do specjalisty bądź na zabieg, sprawdź listę oczekujących w kolejce w [Informatorze o Terminach Leczenia](#).

Zawsze możesz wypisać się z listy oczekujących w jednej placówce i zapisać na listę oczekujących w drugiej. Nie możesz natomiast zarejestrować skierowania w dwóch przychodniach jednocześnie – w tej sytuacji przychodnia ma podstawy do skreślenia Cię z listy oczekujących.

Kiedy potrzebne jest nowe e-skierowanie?

Pierwsza wizyta u specjalisty odbywa się na podstawie skierowania – jeżeli jest ono wymagane. Podczas tej wizyty lekarz decyduje o tym, czy wystarczy jednorazowa konsultacja, czy obejmie Cię leczeniem specjalistycznym. Jeśli obejmie, to nie musisz odnawiać skierowania u lekarza podstawowej opieki zdrowotnej.

Lekarz specjalista może też zdecydować, że potrzebujesz stałych leków i wystawić zaświadczenie do lekarza POZ, który na tej podstawie będzie Ci wystawiał cyklicznie e-recepty.

E-skierowanie trzeba „odnowić”, jeśli nie podjąłeś/aś leczenia w ciągu ostatnich 730 dni. Jeśli specjalista zadecyduje, że musisz do niego przyjść na kolejne konsultacje/badania, nie musisz mieć nowego skierowania.

Nowe skierowanie będzie konieczne wtedy, gdy zakończyłeś/aś leczenie u danego specjalisty lub gdy pojawił się zupełnie nowy problem zdrowotny, który wymaga diagnostyki i leczenia w AOS, lub gdy problem powrócił po zakończeniu leczenia.